


CERNIERE S200 COLLO DIRITTO



| Chiusura | Conf. Pz. | Art. |
|------------|-----------|---------------|
| automatica | 300 | F3683 101 |
| libera | 50 | F3683 101 0 |
| automatica | 300 | F3683 101 001 |

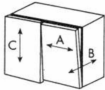
Leggenda:

- S = spessore fianco
- D = copertura dell'anta sul fianco
- T = spessore massimo dell'anta
- K = distanza foro cerniera dallo spigolo dell'anta
- A = aria tra anta e anta
- L = aria tra spalla e anta
- H = altezza base di montaggio

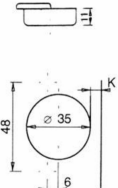
| | | | | | | | | | | | |
|-------------|-----|-----|-----|-----|-----|-----|-----|-----|-----|-----|-----|
| T= | 16 | 17 | 18 | 19 | 20 | 21 | 22 | 23 | 24 | 25 | 26 |
| K = 3 A= | 0,5 | 0,7 | 0,9 | 1,2 | 1,5 | 1,8 | 2,4 | 3,7 | 5,1 | 6,5 | 7,8 |
| K = 4 A= | 0,5 | 0,7 | 0,9 | 1,2 | 1,5 | 1,8 | 2,1 | 2,7 | 4,1 | 5,5 | 6,8 |
| K = 5 A= | 0,5 | 0,7 | 0,9 | 1,2 | 1,5 | 1,8 | 2,1 | 2,6 | 3,1 | 4,1 | 5,4 |
| K = 6 A= | 0,5 | 0,7 | 0,9 | 1,2 | 1,5 | 1,8 | 2,1 | 2,5 | 3,0 | 3,5 | 4,4 |

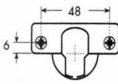
| | | | | | | | | | | | |
|-------------|-----|-----|-----|-----|-----|-----|-----|-----|-----|-----|-----|
| T= | 16 | 17 | 18 | 19 | 20 | 21 | 22 | 23 | 24 | 25 | 26 |
| K = 3 L= | 0,0 | 0,0 | 0,0 | 0,0 | 0,2 | 0,5 | 0,8 | 1,1 | 1,4 | 1,7 | 1,9 |
| K = 4 L= | 0,0 | 0,0 | 0,3 | 0,6 | 0,9 | 1,2 | 1,4 | 1,7 | 2,0 | 2,3 | 2,6 |
| K = 5 L= | 1,1 | 1,3 | 1,6 | 1,8 | 2,1 | 2,3 | 2,6 | 2,9 | 3,1 | 3,4 | 3,6 |
| K = 6 L= | 2,0 | 2,3 | 2,5 | 2,8 | 3,1 | 3,3 | 3,6 | 3,8 | 4,1 | 4,3 | 4,6 |

Regolazione 3-D



A = lat. -0,5/+5,5 mm
B = front. +2,5 mm
C = vert. ± 2 mm





Cerniere per mobili S 200

- In acciaio
- Spessore max. anta 22 mm (spigolo vivo)
- Apertura 110°
- Regolazione laterale e frontale integrata nel braccio della cerniera
- Regolazione verticale sulla base
- Posizionamento rapido con fine corsa prestabilito

