


## CONCEPTA 30

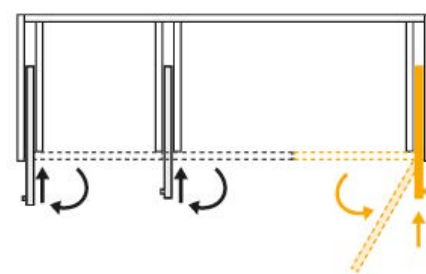
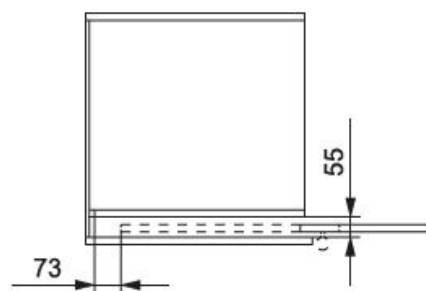


**Art.**

**E6077120**

**N.B.**

il codice include tutti gli accessori necessari per un'anta



- Sistema scorrevole, girevole e retrattile per ante in legno
- Possibilità di montaggio su moduli o tra pareti
- Consente di nascondere uno spazio o area di lavoro con pulizia delle linee e meccanica integrata
- Il sistema aperto consente l'accesso completo a quest'area
- Peso massimo anta: 30 kg Concepta 30
- Larghezza dell'anta: Concepta 30 da 300 a 900 mm
- Altezza dell'anta: Concepta 30 da 1.851 a 2.300 mm
- Spessore dell'anta: Concepta 30 da 19 a 50 mm
- Regolazione dell'inclinazione dell'anta, regolazione verticale ed orizzontale
- Sistema di guida e rotolamento con cuscinetti
- Lo stesso sistema può essere usato sia su ante destre che sinistre
- Certificato LGA
- Materiale: acciaio e alluminio
- Finitura: anodizzato opaco